



Parfex

Créateur de parfums



RAPPORT
D'ACTIVITE
2018



Société Anonyme

Au capital de 1.370.000 Euros

Siège Social : Parc d'Activité Les Bois de Grasse

51 avenue Louison Bobet

(06130) GRASSE

RCS GRASSE 333 974 657 (1985 B 00242)

Contacts actionnaires

M. Thierry Di Manno
Tél. : 04 92 42 42 53
Fax : 04 93 70 33 99
t.dimanno@parfex.com

Cassagne et associés
M. Patrick Cassagne
Tél. : 01 69 30 44 86
pcassagne@cassagneetassocies.fr

CODE ISIN FR0000185928

1. L'ACTIVITE DE PARF'EX

1.1 Présentation de Parf'ex

Parf'ex est une société spécialisée depuis 1985 dans la création et la production de compositions parfumantes pour tous types de supports et applications (Parfumerie, Cosmétique, Hygiène, Ambiance, Détergence...).

Située à Grasse, capitale historique de la parfumerie, disposant de près de 3 000 m² de locaux parfaitement agencés et équipés, elle distribue ses produits dans plus de cinquante pays à des clients tels que Clarins, Pierre Fabre, L'Occitane, LVMH...

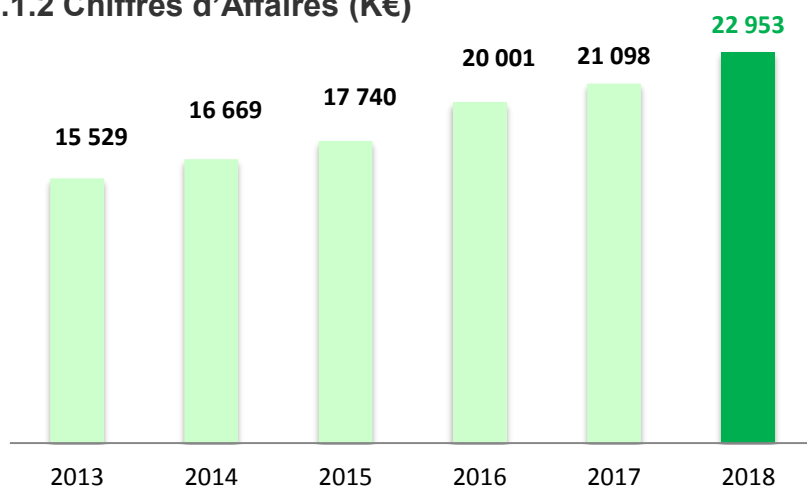
1.2 Chiffres clés 2018

1.1.1 Informations financières sélectionnées

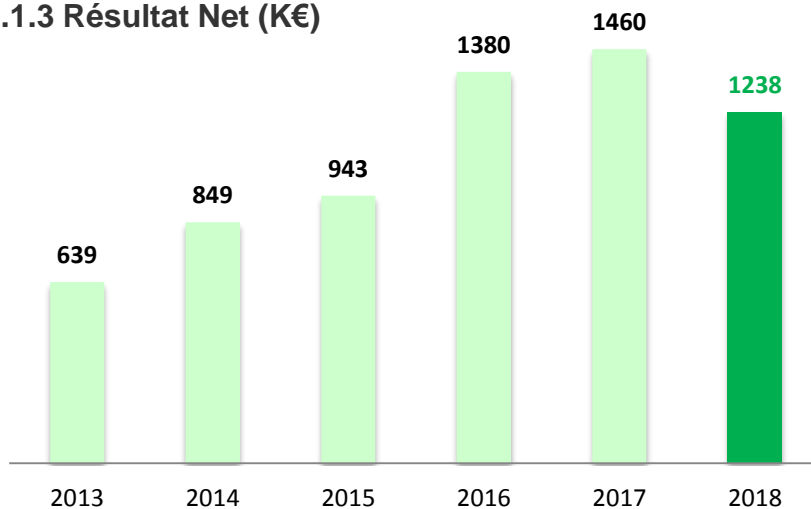
<i>Exprimé en K€</i>	2018	Rappel 2017
Chiffre d'Affaires	22 953	21 098
Excédent Brut d'Exploitation	2 446	3 302
Résultat d'Exploitation	1 998	2 691
Résultat Net	1 238	1 460
Dividende par action (en €)	0,3162	0,3723
Investissements	84	2 857
Besoins en Fonds de Roulement	5 834	4 272

1. L'ACTIVITE DE PARF'EX

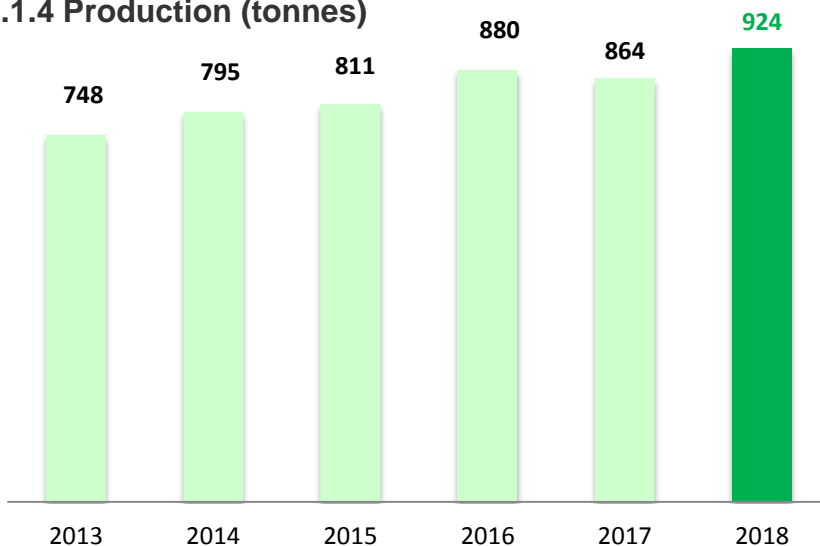
1.1.2 Chiffres d'Affaires (K€)



1.1.3 Résultat Net (K€)



1.1.4 Production (tonnes)



1. L'ACTIVITE DE PARF'EX

1.1.5 Structure financière

Principaux postes en K€	2014	2015	2016	2017	2018
Immobilisations nettes	4 426	4 263	4 169	6 930	6 855
Stocks	2 093	2 181	2 315	2 634	3 461
Créances nettes	4 764	5 279	5 735	6 593	7 220
Autres actifs circulant	104	101	146	448	201
Disponibilités	1 465	750	1 502	1 026	639
ACTIF	12 852	12 574	13 867	17 631	18 377
Capitaux propres	5 348	5 810	6 813	7 721	8 449
Provisions	2	7	5	86	21
Dettes financières	3 822	3 270	2 891	5 175	4 408
Dettes d'exploitation	2 302	2 143	2 607	3 222	3 078
Autres passifs	1 378	1 344	1 551	1 427	2 421
PASSIF	12 852	12 574	13 867	17 631	18 3677

1.3 Les faits marquants

Néant.

1. L'ACTIVITE DE PARF'EX

1.4 Compte rendu comptable de l'activité

Notre RESULTAT D'EXPLOITATION ressort avec un bénéfice de + 1 997 741 €.

=> Pour mémoire l'exercice antérieur faisait apparaître un résultat d'exploitation bénéficiaire à hauteur de + 2 691 510 €.

A ce résultat s'ajoutent des produits financiers pour 259 051 €, des produits exceptionnels pour 1 811 € et s'en déduisent des charges financières pour 231 729 €, des charges exceptionnelles pour 67 €, ainsi qu'un impôt sur les bénéfices pour 551 764 €, et la participation des salariés aux résultats de l'entreprise pour 237 323 €.

De sorte que la société est donc amenée à présenter au titre de l'exercice écoulé un **RESULTAT NET COMPTABLE EN BENEFICE pour +1 237 718 EUROS.**

=> Pour mémoire, l'exercice précédent enregistrait déjà un bénéfice, à hauteur de 1 460 791 Euros.

1.5 Progrès réalisés ou difficultés rencontrées

L'exercice 2018 a été marqué par des événements de natures diverses :

- Plusieurs événements impactant défavorablement l'approvisionnement des matières premières ont eu lieu en 2017 (usines détruites, fermées, spéculation...). En résulte une augmentation significative du prix de certaines MP principalement en 2018, dont l'ampleur et la durée ne sont pas à ce jour précisément connus.

Activité et résultat :

M€	2017	2018	Ev.17/18
C.A.	21,09	22,95	+8,8%
Résultat net	1,46	1,24	-15,3%

2. INFORMATIONS FINANCIERES

2.1 Bilan

2.1.1 Bilan actif

Rubriques	Montant brut	Amort Prov.	31/12/2018	31/12/2017
Capital souscrit non appelé				
IMMOBILISATIONS INCORPORELLES				
Frais d'établissement	473 219	473 219		
frais de développement				
Concessions, Brevets et droits similaires	192 709	191 466	1 243	
Fonds commercial	4 749 583		4 749 583	2 169 342
Autres immobilisations incorporelles				
IMMOBILISATIONS CORPORELLES				
Terrains	598 179	92 298	505 881	513 278
Constructions	1 987 259	1 581 524	405 735	482 235
Installations techniques, materiel, outillage	2 385 186	2 009 778	375 408	389 728
Autres immobilisationscorporelles	1 986 277	1 616 842	369 435	3 038 706
Immobilisations en cours	48 919		48 919	48 919
Avances et acomptes				
IMMOBILISATION FINANCIERE				
Participations par mise en équivalence				
Autres participations	280 011		280 011	287 445
Créances rattachées à des participations				
Autres titres immobilisés				
Prêts				
Autres immobilisations financières	119 729		119 729	607
ACTIF IMMOBILISE	12 821 071	5 965 127	6 855 944	6 930 260
STOCKS ET EN-COURS				
Matières premières, approvisionnements	3 460 757		3 460 757	2 634 467
En-cours de production de biens				
En-cours de production de services				
Produits intermédiaires et finis				
marchandises				
Avances et acomptes versés sur commandes	1 518		1 518	198 675
CREANCES				
Créances clients et comptes rattachés	6 828 073	53 246	6 774 827	6 115 756
Autres créances	445 210		445 210	476 785
Capital souscrit et appelé, non versé				
DIVERS				
Valeurs mobilières de placement				
(Dont actions propres)				
Disponibilités	639 167		639 167	1 025 735
COMPTES DE REGULARISATION				
Charges constatées d'avance	178 219		178 219	164 121
ACTIF CIRCULANT	11 552 944	53 246	11 499 698	10 615 539
Frais d'émission d'emprunts à étaler				
Primes de remboursement des obligations				
Ecarts de conversion actif	21 143		21 143	85 547
TOTAL GENERAL	24 395 158	6 018 373	18 376 785	17 631 346

2. INFORMATIONS FINANCIERES

2.1.2 Bilan passif

Rubriques	31/12/2018	31/12/2017
Capital social ou individuel (dont versé : 1 340 000)	1 370 000	1 370 000
Primes d'émission, de fusion, d'apport		
Ecart de réévaluation (dont écart d'équivalence :)		
Reserve légale	137 000	134 000
Réserves statutaires ou contractuelles		
Réserves réglementées (dont rés. Prov. Fluctuation en cours)		
Autres réserves (dont achat œuvres originales artiste)	207 171	207 171
Report à nouveau	5 492 918	4 545 127
RESULTAT DE L'EXERCICE (bénéfice ou perte)	1 237 718	1 460 791
Subventions d'investissement		
Provisions réglementées		
CAPITAUX PROPRES	8 444 807	7 717 089
Produits des émissions de titres participatifs		
Avances conditionnées	4 348	4 348
AUTRES FONDS PROPRES	4 348	4 348
Provisions pour risques	21 143	85 547
Provisions pour charges		
PROVISIONS	21 143	85 547
DETTES FINANCIERES		
Emprunts obligataires convertibles		
Autres emprunts obligataires		
Emprunts et dettes auprès des établissements de crédit	4 371 048	5 085 237
Emprunt et dettes financières divers (dont empr. Participatifs)		
Avances et acomptes reçus sur commandes en cours	36 756	89 313
DETTES D'EXPLOITATION		
Dettes fournisseurs et comptes rattachés	3 078 470	3 221 543
Dettes fiscales et sociales	1 122 714	1 256 579
DETTES DIVERSES		
Dettes sur immobilisations et comptes rattachés	1 249 052	150 983
Autres dettes		
COMPTES DE REGULARISATION		
Produits constatés d'avance		
DETTES	9 858 040	9 803 655
Ecart de conversion passif	48 449	20 708
TOTAL GENERAL	18 376 787	17 631 347

2. INFORMATIONS FINANCIERES

2.2 Bilans résumés des 5 derniers exercices

NATURE DES INDICATIONS	Exercice 2014	Exercice 2015	Exercice 2016	Exercice 2017	Exercice 2018
1 – CAPITAL EN FIN D'EXERCICE	€UROS	€UROS	€UROS	€UROS	€UROS
Capital social	1 060 000	1 300 000	1 340 000	1 370 000	1 370 000
Nombre des Actions Ordinaires existantes	1 060 000	1 300 000	1 340 000	1 370 000	1 370 000
Nombre maximal d'actions futures à créer					
2 – OPERATIONS ET RESULTATS DE L'EXERCICE					
Chiffre d'affaires hors taxes (hors subv.)	16 669 485	17 740 057	20 001 475	21 098 808	22 953 102
Résultat avant impôts, participation des salariés, dotation aux amortissements et provisions	1 935 477	1 915 102	2 582 636	2 481 329	2 255 219
Impôts sur les bénéfices	531 143	434 805	725 934	612 112	551 765
Participation des salariés due au titre de l'exercice	155 605	159 430	240 704	310 724	237 324
Résultat après impôts, participation des salariés, dotations aux amortissements et provisions	849 910	943 453	1 380 387	1 460 791	1 237 718
Résultat distribué	468 000	377 381	552 155	510 000	433 201
3 - RESULTATS PAR ACTION					
Résultat après impôts, participation des salariés, dotations aux amortissements et provisions	0,80	0,73	1,03	1,07	0,90
Dividende attribué à chaque action	0,4415	0,2903	0,4121	0,3723	0,3162
4 – PERSONNEL					
Effectif moyen des salariés employés pendant l'exercice	61	70	71	71	72
Montant de la masse salariale de l'exercice	3 063 523	3 199 899	3 318 316	3 562 430	3 885 273
Montant des sommes versées au titre des avantages sociaux de l'exercice (Sécurité Sociale,)	1 575 591	1 666 868	1 686 688	1 792 600	1 915 888



Une goutte dorée de Parfex crée toute la différence...

**P.A. Les Bois de Grasse, 51 avenue Louison Bobet 06130 Grasse - France
Tél : + 33 (0)4 92 42 42 52 Fax : + 33 (0)4 93 70 33 99
www.parfex.com / contact@parfex.com**